

PUR

HAUSTÜREN NEU ENTDECKEN

adeco 



PUUR

Schwarz als Gestaltungselement ist in der Möbelbranche schon länger im Trend. Aber auch Haustüren gibt die Farbe Schwarz einen neu entdeckten, ganz besonderen Eindruck.

Sicher, eine weiße Tür passt zu fast allen Häusern, doch dunkle Töne verleihen mehr Tiefe und neue Gestaltungsmöglichkeiten. Wer es Ton in Ton mag, kombiniert zu den schwarzen Griffen und Applikationen auch den Briefkasten, die Hausnummer oder die Lampen in Schwarz. Und sogar die komplette Tür ist in Schwarz ein echter Hingucker.

Mögen Sie es gemütlich? Dann kombinieren Sie schwarze Details mit einem natürlichen Holzdekor. Die adeco Designfolien ähneln echtem Holz in Optik und Haptik hervorragend, und verleihen dem Hauseingang einen einladenden, wohligen Eindruck.

Haben Sie es lieber modern, wählen Sie eine zeitlose Grundfarbe, passend zu den Fenstern oder der Umgebung. Jedes einzelne Türmodell lässt sich so in reichlichen Kombinationsmöglichkeiten individuell gestalten und gibt Ihrem Haus seinen eigenen Charme.

Herzlichst
Ihre adeco Türfüllungstechnik



HARMONIE
ERZEUGEN



STIL
ZEIGEN

NATUR

PUR

HOLZOPTIK ZUM ANFASSEN



ALPINE



CONCRETE



MALT



NATURE





Metris links | verglast
Rahmenfarbe Schwarz
Türblatt Oak malt
Klarglas plan
Artikel-Nr. F66sw
mit integriertem Griff HA 289
und flächenbündigen Intarsien
Schwarz



Metris links | verglast
 Rahmenfarbe Schwarz
 Türblatt Oak nature
 Klarglas plan
 Artikel-Nr. F66sw
 mit integriertem Griff HA 289
 und flächenbündigen Intarsien
 Schwarz

mit Seitenteilverglasung
 Klarglas plan



Metris links | verglast
 Rahmenfarbe Schwarz
 Türblatt Oak concrete
 Satinato weiß plan
 Artikel-Nr. F66sw
 mit integriertem Griff HA 289
 und flächenbündigen Intarsien
 Schwarz

mit Seitenteilverglasung
 Satinato weiß plan



Metris links | verglast
 Rahmenfarbe Schwarz
 Türblatt Oak alpine
 Klarglas plan
 Artikel-Nr. F66sw
 mit integriertem Griff HA 289
 und flächenbündigen Intarsien
 Schwarz



Metris rechts | geschlossen
 Rahmenfarbe Schwarz
 Türblatt Oak malt
 Artikel-Nr. F51 sw
 mit integriertem Griff HA 289
 und flächenbündigen Intarsien
 Schwarz


mit Seitenteilverglasung
 Klarglas plan



Metris links | geschlossen
 Rahmenfarbe Schwarz
 Türblatt Oak malt
 Artikel-Nr. F50 sw
 mit integriertem Griff HA 289
 und flächenbündigen Intarsien
 Schwarz



Alliso links | 4 Felder verglast
Rahmenfarbe Schwarz
Türblatt Oak concrete
Satinato weiß plan
Artikel-Nr. F60sw
mit integriertem Griff HA 289
und flächenbündigen Intarsien
Schwarz



Alliso links | 4 Felder verglast
 Rahmenfarbe Schwarz
 Türblatt Oak nature
 Satinato weiß plan
 Artikel-Nr. F60sw
 mit integriertem Griff HA 289
 und flächenbündigen Intarsien
 Schwarz

mit Seitenteilverglasung
 Satinato weiß plan




Alliso links | 4 Felder verglast
 Rahmenfarbe Schwarz
 Türblatt Oak malt
 Satinato weiß plan
 Artikel-Nr. F60sw
 mit integriertem Griff HA 289
 und flächenbündigen Intarsien
 Schwarz

mit Seitenteilverglasung
 Satinato weiß plan



Caverro links | 3 Felder verglast
 Rahmenfarbe Schwarz
 Türblatt Oak alpine
 Satinato weiß plan
 Artikel-Nr. F63sw
 mit integriertem Griff HA 289
 und flächenbündigen Intarsien
 Schwarz



Talio rechts | geschlossen
Rahmenfarbe Schwarz
Türblatt Oak nature
Artikel-Nr. U11 sw
mit integriertem Griff HA 297
Schwarz

mit 2 Seitenteilverglasungen
Klarglas plan



Lightrail | geschlossen
Rahmenfarbe Schwarz
Türblatt Oak alpine
Artikel-Nr. A50sw
mit integriertem Griff HA 399
Schwarz



Penda | verglast
Rahmenfarbe Schwarz
Türblatt Oak malt
Klarglas plan
Artikel-Nr. K97 sw
mit integriertem Griff HA 312
und Applikationen Schwarz

mit 2 Seitenteilverglasungen
Klarglas plan

DESIGN PUR

KLARE GESTALTUNG MIT STIL




Alliso links | 4 Felder verglast
Farbvariante DB 703
Klarglas plan
Artikel-Nr. F60sw
mit integriertem Griff HA 289
und flächenbündigen Intarsien
Schwarz



Alliso rechts | 4 Felder verglast
 Farbvariante Anthrazitgrau
 Klarglas plan
 Artikel-Nr. F62sw
 mit integriertem Griff HA 289
 und flächenbündigen Intarsien
 Schwarz

mit Seitenteilverglasung
 Klarglas plan




Alliso links | 4 Felder verglast
 Farbvariante Terrabraun
 Satinato weiß plan
 Artikel-Nr. F60sw
 mit integriertem Griff HA 289
 und flächenbündigen Intarsien
 Schwarz

mit Seitenteilverglasung
 Satinato weiß plan



Alliso links | 4 Felder verglast
 Farbvariante Graualuminium
 Klarglas plan
 Artikel-Nr. F60sw
 mit integriertem Griff HA 289
 und flächenbündigen Intarsien
 Schwarz





Metris links | verglast
Farbvariante DB 703
Satinato weiß plan
Artikel-Nr. F66sw
mit integriertem Griff HA 289
und flächenbündigen Intarsien
Schwarz

mit Seitenteilverglasung
Satinato weiß plan



Metris links | geschlossen
Artikel-Nr. F50sw
mit integriertem Griff HA 289
und flächenbündigen Intarsien
Schwarz



Metris links | verglast
Farbvariante Schwarz
Klarglas plan
Artikel-Nr. F66sw
mit integriertem Griff HA 289
und flächenbündigen Intarsien
Schwarz




Metris rechts | geschlossen
Artikel-Nr. F51 sw
mit integriertem Griff HA 289
und flächenbündigen Intarsien
Schwarz

mit 2 Seitenteilverglasungen
Satinato weiß plan




28




Swing 01 rechts | geschlossen
Rahmenfarbe Schwarz
Türblatt Weißaluminium
Artikel-Nr. A48sw
mit integriertem Griff HA 398
Schwarz

mit Seitenteilverglasung
Klarglas plan



Lightrail | geschlossen
Rahmenfarbe Schwarz
Türblatt Silbergrau
Artikel-Nr. A50sw
mit integriertem Griff HA 399
Schwarz
Beleuchtungspaket optional



Lightrail | geschlossen
Farbvariante Graualuminium
Artikel-Nr. A50sw
mit integriertem Griff HA 399
Schwarz

mit 2 Seitenteilverglasungen
Klarglas plan



Vilmo | geschlossen
Farbvariante Schiefergrau
Artikel-Nr. U13sw
mit integriertem Griff HA 298
Schwarz



Talio rechts | geschlossen
 Farbvariante DB 703
 Artikel-Nr. U11 sw
 mit integriertem Griff HA 297
 Schwarz

mit 2 Seitenteilverglasungen
 Klarglas plan



Talio links | geschlossen
 Farbvariante Silbergrau
 Artikel-Nr. U02 sw
 mit integriertem Griff HA 297
 Schwarz

mit Seitenteilverglasung
 Satinato weiß plan



Talio links | geschlossen
 Farbvariante Anthrazitgrau
 Artikel-Nr. U02 sw
 mit integriertem Griff HA 297
 Schwarz



Consis | verglast
 Sandstrahlung Consis 1
 auf Grundglas Klarglas
 Artikel-Nr. K25sw
 mit integriertem Griff HA 312
 Schwarz



Consis Export | verglast
 Sandstrahlung Consis Export 14
 auf Grundglas Klarglas
 Teilflächen 1-fach sandgestrahlt
 Teilflächen 2-fach sandgestrahlt
 Teilflächen klar
 Artikel-Nr. M47sw
 mit integriertem Griff HA 312
 Schwarz




Penda | verglast
Farbvariante DB 703
Satinao weiß plan
Artikel-Nr. K97sw
mit integriertem Griff HA 312
und Applikationen Schwarz



Penda | verglast
 Farbvariante Terrabraun
 Klarglas plan
 Artikel-Nr. K97sw
 mit integriertem Griff HA 312
 und Applikationen Schwarz


mit 2 Seitenteilverglasungen
 Klarglas plan



Penda | verglast
 Klarglas plan
 Artikel-Nr. K97sw
 mit integriertem Griff HA 312
 und Applikationen Schwarz



Numira links | verglast
 Farbvariante Basaltgrau
 Sandstrahlung Numira 1 auf Grundglas Klarglas
 Ziffer und großes Feld klar – Hintergrund matt
 Artikel-Nr. M10sw
 mit integriertem Griff HA 312
 und Applikationen Schwarz



Numira rechts | verglast
Farbvariante Telegrau 1
Sandstrahlung Numira 1
auf Grundglas Klarglas
Ziffer und großes Feld klar – Hintergrund matt
Artikel-Nr. M11 sw
mit integriertem Griff HA 312
und Applikationen Schwarz

mit Seitenteilverglasung
Klarglas plan



HABEN SIE AUCH LUST AUF EINE NEUE HAUSTÜR?



Sie sind noch unschlüssig, welches Modell am besten zu Ihrem Haus passt? Sie schwanken noch, welche Oberfläche die richtige ist? Vielleicht haben Sie auch schon Ihre Wunschhaustür gefunden, möchten jetzt aber sehen, wie diese in Ihrem Hauseingang wirkt?

Gestalten Sie Ihren Hauseingang neu, werden Sie selbst zum Designer!

Besuchen Sie hierzu den Konfigurator auf unserer Internetseite www.adeco.de. Kombinieren Sie individuell Oberflächen, Farben, Gläser, Türgriffe und Extras ganz nach Belieben. Ein Klick genügt, und es öffnet sich der **Haustürkonfigurator**. Spielen Sie mit den Möglichkeiten, die sich Ihnen eröffnen. Wir führen Sie Schritt für Schritt durch den Konfigurator. In wenigen Minuten entwerfen Sie ein annähernd realistisches Bild Ihres zukünftigen Eingangsbereichs, ganz nach Ihren Vorstellungen.

Über diesen QR-Code gelangen Sie direkt zum Konfigurator:



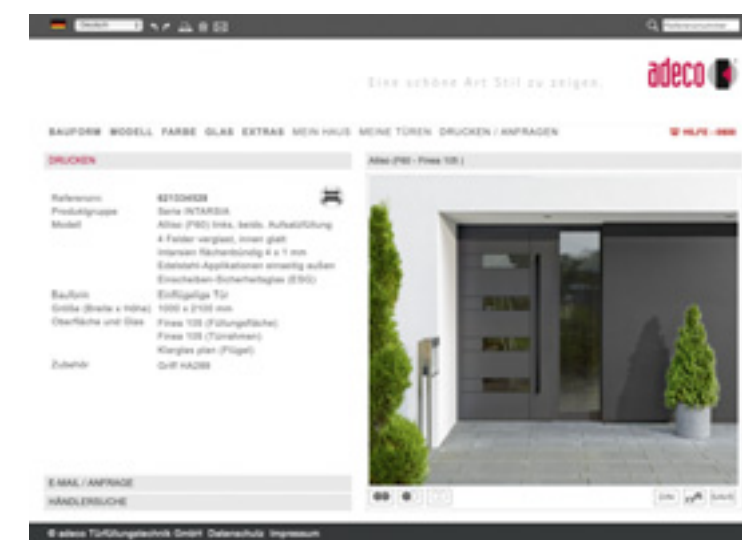
HINWEISE UND PFLEGE

Aus reproduktions- und drucktechnischen Gründen sind die Darstellungen von Farben und Dekoren der Haustürfüllungen und Haustürgriffe nicht verbindlich. Für die genaue Farbbestimmung empfehlen wir die Benutzung von original RAL Farbkarten oder adeco Musterkarten. Die Wirkung von Gläsern und Farben hängt auch von unterschiedlichen Lichtverhältnissen, von der Tages- und Jahreszeit und von den jeweiligen Einbausituationen ab.

Die Ansichtsbreite des Blendrahmens kann je nach Einbausituation und verwendetem Profilsystem für Blend- und Flügelrahmen variieren. Die Füllungsstärke hängt ebenfalls von dem verwendeten Profilsystem ab. Der optische Eindruck der Haustür ändert sich, wenn die Maße der Haustür von denen im Katalog abweichen.

Um eine optimale Lebensdauer der LEDs zu erreichen, empfehlen wir die Nutzung in ausgewählten Zeiten der Abenddämmerung bis zum Tagesanbruch. Insbesondere bei dunklen Haustürfarben in exponierten Lagen bei starker Sonneneinstrahlung kommt es zu einer erhöhten Temperaturentwicklung der LEDs. Dadurch verkürzt sich deren Lebensdauer. Ersatzleuchtmittel können Sie über den Fachhändler bestellen.

Bei weiteren Fragen berät Sie Ihr Fachhändler gerne und kompetent. Technische Änderungen vorbehalten.





Ihr adeco-Fachhändler:

www.adeco.de

Eine schöne Art Stil zu zeigen.

