




TŘÍDA

DECENTA

Hezký způsob, jak ukázat styl.






Účinný hloubkový efekt –  
inspirováno moderní architekturou.

NINA WOLF

EFFECTA




Sila

DESIGN: gestalttransfer



Sila plná výplň

DESIGN: gestalttransfer



Palo

DESIGN: gestalttransfer




Tira

DESIGN: gestalttransfer



Tira plná výplň

DESIGN: gestalttransfer



Tajemství úspěchu série výplní Intarsia spočívá v koncepci jasného designu.

SABINE BISCHOF

INTARSIA



Metris

DESIGN: Sabine Bischof



Metris plná výplň

DESIGN: Sabine Bischof



Alliso

DESIGN: Sabine Bischof




Caverro

DESIGN: Sabine Bischof



Symmetris

DESIGN: Sabine Bischof



Swing 01



Swing 02



Swing 03

DESIGN: Sabine Bischof, Kressel + Schelle



Soul 01



Soul 02



Soul 03

DESIGN: Sabine Bischof, Kressel + Schelle



Salsa 01



Salsa 02



Salsa 03


DESIGN: Sabine Bischof, Kressel + Schelle



Jednoduchý a čistý design.


SABINE BISCHOF

MATTEA



Lightrail

DESIGN: Sabine Bischof



Talio

DESIGN: Sabine Bischof



Vilmo

DESIGN: Sabine Bischof



Bentano

DESIGN: Sabine Bischof



Grid

DESIGN: Sabine Bischof,  
Kressel + Schelle



Penda

DESIGN: rahe + rahe



Kavea

DESIGN: gestalttransfer



Consis

DESIGN: rahe + rahe



Arola

DESIGN: Sabine Bischof



Numira

DESIGN: rahe + rahe



Berneo

DESIGN: Sabine Bischof



Linora

DESIGN: gestalttransfer



Cia

DESIGN: rahe + rahe



Balino

DESIGN: gestalttransfer



Elegantní, klasický vzhled,  
který nezevšední.

SABINE BISCHOF

CLASSICA



Amsterdam Villa

DESIGN: Sabine Bischof



Bruxelles Villa

DESIGN: Sabine Bischof



Paris Villa

DESIGN: Sabine Bischof



Zajistí vám bezpečí jak ve dne, tak i v noci,  
pro váš klidný spánek.



U provedení vnějšího a vnitřního zasklení výplně sklem v ESG kvalitě, se snižuje riziko rozbití skla ve dveřních výplních, které jsou způsobeny například hraním dětí nebo nešťastným nárazem špičatých předmětů. Pokud by se ESG sklo skutečně kvůli přílišnému přetížení rozbilo, rozpadne se na malé kousky bez ostrých hran, stejně jako boční skla automobilu.

U našich prémiových produktů, jako jsou oboustranně překryvné výplně, vám tuto verzi zasklení dodáváme již ve standardu. Pokud si přejete další ochranu proti vloupání, doporučujeme vám prostřední sklo v provedení P4A.

RC2 a trojitě bezpečnostní sklo vám dává pocit bezpečí. Naše plně překryvné výplně jsou standardně dodávány v bezpečnostní třídě RC2. Tato třída odolnosti, která byla potvrzena certifikovaným zkušebním institutem EPH, platí také pro prosklené překryvné výplně s prostředním sklem ve verzi P4A.

Oboustranně překryvná výplň dosahuje standardu RC2 díky složení skla ESG / P4A / ESG.

Toto zasklení označujeme jako trojitě bezpečnostní sklo.

PRO VAŠI BEZPEČNOST  
ESG BEZPEČNOSTNÍ SKLO  
ZEVNITŘ I ZVENKU

BEZPEČNOST

Bezpečnostní zasklení P4A  
- volitelně





Konzeption & Gestaltung: **BRILDESIGN**.de · Herzbrock©2020 · DECGLÜ\_CZE · 1. Auflage  
Bildquellen: © Fotolia.com · fizkes, Jenko Ataman, Konstantin Yuganov, Mladen, Oksana Kuzmina, pressmaster



## JEDNODUCHÝ KONFIGURÁTOR DVEŘÍ

Navrhněte si na počítači nebo tabletu  
přibližný vzhled  
Vašeho budoucího vstupu.

Váš specializovaný prodejce Adeco:

[www.adeco.de](http://www.adeco.de)

Hezký způsob, jak ukázat styl.

